

教育部樂齡學習網資料庫平臺—樂齡大學使用說明會

(北區場次)

壹、活動目的：

為使樂齡大學承辦人員熟悉樂齡學習網填報作業，提升資料庫平臺填報的熟稔度與確保填報資料正確，故辦理系統操作實機教學說明會。本活動將以現場電腦實機操作方式進行，逐步說明網站及前後臺與資料庫平臺之使用方式。

貳、辦理單位：

- 一、主辦單位：教育部
- 二、承辦單位：財團法人技專校院入學測驗中心基金會

參、參加對象：

教育部核定通過基隆市、臺北市、新北市、桃園市、宜蘭縣、花蓮縣等縣市之樂齡大學網站管理及資料上傳承辦人為優先。

肆、說明會資訊說明如下：

- 一、時間：108 年 11 月 6 日(星期三) 14 時至 16 時。
- 二、地點：臺北大學(民生校區)-資訊中心 C5F05 (地址：臺北市中山區民生東路三段 67 號)。
- 三、報到地點：臺北大學(民生校區)-資訊中心 C5F05 電腦教室前。

伍、報名方式：

- 一、報名日期：即日起至 108 年 10 月 24 日星期四下午五時前，額滿為止。
- 二、說明會採線上報名方式，請至線上報名系統報名完成，報名網址如下：<https://forms.gle/v2aoVwggLRr44WNQA>，報名後將以 E-mail 通知是否錄取。
- 三、本次說明會辦理採實機操作說明練習，囿於場地限制，請各區派請一位樂齡大學負責網站管理及資料上傳之人員參與。
- 四、報名成功者，若無法出席，請務必於說明會活動前三日來電或來信取消報名。
- 五、本次活動訊息均登載於「教育部樂齡學習網」<https://moe.senioredu.moe.gov.tw/>
- 六、聯繫窗口：
財團法人技專校院入學測驗中心基金會 樂齡網維護小組
05-5529819 楊珮環 小姐、05-5529726 朱怡君小姐
電子信箱：senior@mail.tcte.edu.tw

陸、其它注意事項






- 一、上述參與人員請以公（差）假登記、交通費、差旅費由原服務單位自行支應。
- 二、參與說明會人員，須具備樂齡網資料庫平台承辦人使用權限。
- 三、囿於會場未提供停車位，建請善用大眾運輸工具。往返交通請說明會人員自理。
- 四、為響應環保，會場不提供杯水或瓶裝水，請說明會人員自備環保餐具(杯、筷)。

柒、說明會課程表如下表。

108 年 11 月 6 日(三) 14 時至 16 時。

108 年教育部樂齡學習網站資料庫平臺 —樂齡大學使用說明會		
時間	課程主題	地點
14:00-14:30	報到及領取資料	C5F05 電腦教室
14:30-15:30	樂齡學習網站前後台及資料庫平台教學 及操作(含實機練習)	C5F05 電腦教室
15:30-16:00	Q&A 時間	
16:00	歸賦	
備註：上述流程及地點視實際情況調整		

捌、交通路線圖如下。

	<p>機場路線〈松山機場→國立台北大學〉：NTPU Taipei Campus Direction</p> <p>請搭乘公車「617」路至「復興北路口」站下車，沿復興北路直行右轉至民生東路右轉即至國立台北大學〈步行約十分鐘〉。</p>
	<p>捷運路線〈台北車站→中山國中站〉：MRT (From Taipei Main station)</p> <p>請於台北車站進入捷運車站後，搭乘捷運「板南線」〈藍線〉，於「忠孝復興站」下車後再轉搭「文湖線」，第一月台即為往「中山國中站」。</p> <p>中山國中站出站後，請右轉沿復興北路直行至民生東路再右轉步行十分鐘即至國立台北大學。</p>
	<p>火車路線：TRAIN:</p> <p>搭乘火車者可於台北火車站下車後，依「捷運路線」至國立台北大學；於松山火車站下車者，可搭乘「63 路」公車至「復興北路口」站下車，沿復興北路直行至民生東路口右轉步行約十分鐘即至國立台北大學。</p>
	<p>公車路線：Bus:</p> <p>可搭乘 286、277、518 三線於「台北大學」站下車。</p>
	<p>計程車：Taxi:</p> <p>台北火車站至國立台北大學，車費約 230 元，正常車程約 30 分鐘。</p> <p>松山火車站至國立台北大學，車費約 230 元內，正常車程約 30 分鐘。</p>

■ 臺北校區·交通路線圖



國立臺北大學(民生校區)校園配置圖

